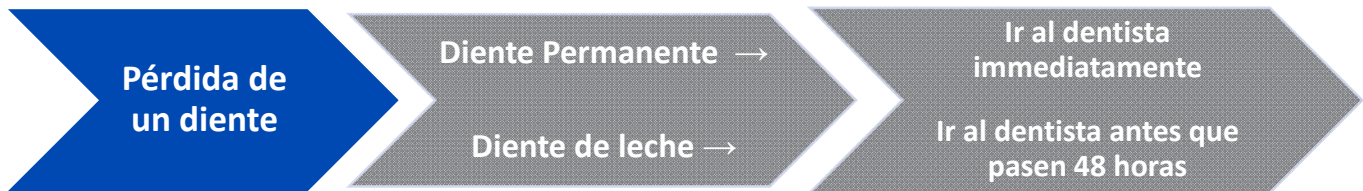




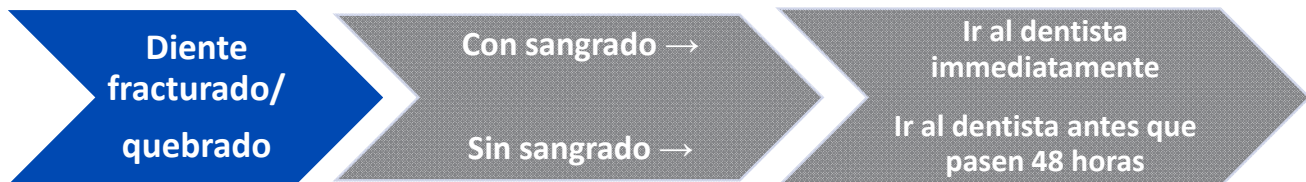
Instrucciones de trauma dental

Esta información está diseñada para instruir a las personas, de cómo reaccionar ante una emergencia dental leve, por un golpe o caída de un diente.

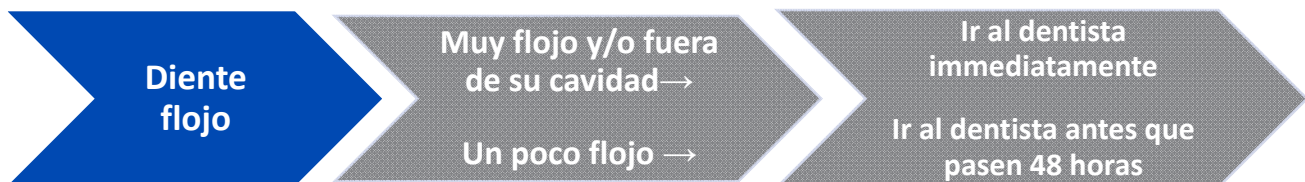


Diente permanente: Si está fuera de su cavidad, es posible reubicarlo si se reimplanta antes que pase una hora. Usted debe tomar el diente por la parte superior (la corona) enjuagarlo con agua, y suavemente colocarlo en su cavidad (la encía), pídale al niño que le haga presión con el dedo o que muerda en una gaza. Si ya han pasado 20 minutos desde que se le salió el diente, enjuáguelo y colóquelo en un recipiente con leche, saliva, o en de la boca entre la encía y la mejilla. No mantenga el diente en agua ni le toque la raíz.

Diente de leche: No hay necesidad de conservar o reimplantar un diente de leche.



Si un diente permanente se fractura/quiebra, guarde el trozo (si lo encuentra) en un envase pequeño con un pañuelo desechable o un algodón. No hay necesidad de conservar un trozo de diente de leche. Evite los alimentos fríos.



Si le sucede con un diente permanente, mantenga una dieta blanda para minimizar más daños hasta que vaya al dentista.

Para encontrar cuidado dental:

Visite la página de internet de RIDOH: www.health.ri.gov/find/oralhealthservices

Llame a la Línea de Información de RIDOH al: 401-222-5960